

# FRM



Yes, you can.®



Retrouvez nos packs de positionnement Matrx & Vicair !

Prix public TTC (LPPR/PLV)

**443,64 € TTC**

Forfait MAD Niveau 2 : 250,00 € (LPPR)

Forfait de livraison : 50,00 € (LPPR)

Action<sup>NG</sup> Family

UNIQUE  
Designed by you. Built by us.



BP Bodypoint

matrx<sup>®</sup>  
SCIENCE OF SEATING

VICAIR

## Informations client

Date :

Référence d'achat :

Code client :

Cachet du distributeur :



## Caractéristiques produit

Type de châssis	Pliant par double croisillon
Matière	Aluminium
Propulsion et direction	Système de double main-courante à démontage rapide, réversible droite/gauche avec réglage de la main-courante intérieure (0 ou +20mm)
Dossier	Fixe, pliant à mi-hauteur ou inclinable
Largeur d'assise	De 380 mm à 505 mm
Potences	Escamotables et amovibles
Poids total	A partir de 15,4 kg
Poids de transport	8,4 kg
Crash-testé	Oui (avec option 1175)
Positionnement	Compatible avec les produits <b>Vicair</b> , <b>Matrx</b> et <b>Bodypoint</b>
Poids max utilisateur	125 kg
Garantie	2 ans hors pièces d'usure

## Commandes



Pour passer vos commandes ou réaliser vos devis, utilisez notre **e-commerce** dans votre **espace Invacare Pro** sur [www.invacare.fr](http://www.invacare.fr), ou commandez par e-mail à : [commandesfr@invacare.com](mailto:commandesfr@invacare.com)


Les codes et montants LPPR/PLV sont donnés à titre indicatif et n'engagent en aucun cas Invacare®. Les tarifs publics et les options sans supplément de prix sont donnés à titre indicatif et peuvent être revus sans délai pour toute nouvelle commande.

Utilisez le configurateur en ligne sur Invacare Pro pour générer des devis ou commandes exempts d'incompatibilités et avec les derniers tarifs en vigueur.

☐ Sélectionner les options choisies par une croix dans les cases


☒ Configuration standard

☐ Option sans supplément de prix


Invacare® Action® <sup>4</sup> <sub>NG</sub> Dual HR™			Euros			
			Prix Public		LPPR/PLV	
			HT	TTC		
CODE		DESIGNATION	NC : Non Compatible NC : 9999 : non compatible avec la référence 9999			
CKH0005	<input type="checkbox"/>	Invacare® Action® <sup>4</sup> <sub>NG</sub> Dual HR FRM - Code LPPR 9504200 + 9916456		677,60	714,87	714,87
TYPE DE DOSSIER						
CKH0031	<input type="checkbox"/>	Dossier fixe		◆	◆	
CKH0036	<input type="checkbox"/>	Dossier pliant mi-hauteur		○	○	
CKH0041	<input type="checkbox"/>	Dossier inclinable		○	○	
PACK DOSSIER DE POSITIONNEMENT SOUPLE						
CKH0062	<input type="checkbox"/>	Pack Positionnement <b>Vicair</b> : - Dossier <b>Vicair Liberty</b> , Livré avec un tendeur de dossier - Coussin d'assise <b>Vicair</b> au choix ( <b>Active O2</b> , <b>Adjuster O2</b> ou <b>Vector O2</b> ) - Ceinture <b>Bodypoint</b> au choix (2 ou 4 points)		1137,44	1200,00	1200,00 (4+5)
CKH0063	<input type="checkbox"/>	Pack Positionnement <b>Matrx</b> : - Dossier rigide <b>Matrx</b> au choix ( <b>Elite E2</b> ou <b>Elite E2 Deep</b> ) - Coussin d'assise <b>Flo-tech Solution Xtra</b> ou <b>Matrx Libra</b> - Accessoires de positionnement et base rigide (facultatifs) - Ceinture pelvienne <b>Bodypoint</b> au choix (2 pt ou 4 pt) - Appui-tête ou appui-joue <b>Invacare</b>		1289,10	1360,00	1360,00 (4 + 5 + 1)
KIT DOUBLE MAIN-COURANTE						
CKH0113	<input type="checkbox"/>	Kit <b>Dual HR™</b> à démontage rapide à droite	NC : 0555, 1160	○	○	
CKH0114	<input type="checkbox"/>	Kit <b>Dual HR™</b> à démontage rapide à gauche	NC : 0615, 1150	○	○	
ASSISE						
Largeur d'assise						
CKH0120	<input type="checkbox"/>	380 mm	NC : 0201, 0420+0470, 0656, 0664	○	○	
CKH0130	<input type="checkbox"/>	405 mm	NC : 0201, 0420+0470	○	○	
CKH0140	<input type="checkbox"/>	430 mm	NC : 0657	◆	◆	
CKH0150	<input type="checkbox"/>	455 mm	NC : 0347, 0657	○	○	
CKH0160	<input type="checkbox"/>	480 mm	NC : 0347, 0657, 0663	○	○	
CKH0162	<input type="checkbox"/>	505 mm	NC : 0346, 0347, 0348, 0657, 0663, 0664, 0665	○	○	
Profondeur d'assise						
CKH0180	<input type="checkbox"/>	400 mm	NC : 0702, 0703	◆	◆	
CKH0190	<input type="checkbox"/>	450 mm	NC : 0657, 0701, 0703	○	○	
CKH0195	<input type="checkbox"/>	500 mm	NC : 0260, 0295, 0657, 0661, 0663, 0664, 0665, 0681, 0701, 0702	○	○	
CKH0200	<input type="checkbox"/>	Ajustable de 450 à 400 mm - Livré à 430 mm (ou 450 mm si choix d'un coussin d'assise)	NC : 0295,0703	○	○	
CKH0201	<input type="checkbox"/>	Ajustable de 500 mm à 450 mm - Livré à 480 mm	NC : 0260, 0295, 0656, 0657, 0661, 0681, 0701	○	○	
Hauteur d'assise avant						
CKH0220	<input type="checkbox"/>	485 mm	NC : 0925	◆	◆	
CKH0230	<input type="checkbox"/>	460 mm		○	○	
CKH0240	<input type="checkbox"/>	435 mm	NC : 0845, 0850, 0870	○	○	
CKH0250	<input type="checkbox"/>	410 mm	NC : 0770, 0845, 0850, 0870, 1195, 1246	○	○	
CKH0260	<input type="checkbox"/>	385 mm	NC : 0770, 0845, 0850, 0870, 0890, 0895, 0948, 1195, 1246	○	○	
Toile d'assise						
CKH0290	<input type="checkbox"/>	Nylon noir avec scratch		◆	◆	
CKH0295	<input type="checkbox"/>	Nylon noir rembourrée		○	○	
(1) code LPPR : 9913245 - VPH, adjonction, supplément pour appui-tête réglable - 160,00 € (4) code LPPR : 9981399 - VPH, adjonction, PAP, forfait A adjonctions membre supérieur - dans la limite de 600,00 € (5) code LPPR : 9977848 - VPH, adjonction, PAP, forfait B adjonctions membre inférieur - dans la limite de 600,00 €						



Invacare® Action® <sup>4</sup> NG Dual HR™				Euros		
				Prix Public		LPPR/PLV
				HT	TTC	
DOSSIER						
Type de dossier - roulettes anti-bascule recommandées avec dossiers inclinables						
CKH0311	<input type="checkbox"/>	Fixe 7° - hauteur 430 mm - toile réglable à 400 mm	NC : 0346, 0348, 0360, 0367, 0782	○	○	
CKH0312	<input type="checkbox"/>	Fixe 7° - hauteur 510 mm	NC : 0346, 0360, 0367	○	○	
CKH0330	<input type="checkbox"/>	Fixe 7° - hauteur ajustable de 380 à 460 mm	NC : 0346, 0348, 0364, 0367, 0368, 0375, 0537, 0538, 0539, 0540, 0597, 0598, 0599, 0600, 0716, 0717, 0718, 0780, 1241	◆	◆	
CKH0317	<input type="checkbox"/>	Rabattable et réglable en angle de -15° à + 15°, toile de dossier livrée à 350 mm, réglable à 325 mm, poignées à pousser courtes	NC : 0360, 0364, 0368, 0375, 0716, 0717, 0718, 0721, 0780, 1241	293,84	310,00	Sur devis (9)
CKH0318	<input type="checkbox"/>	Rabattable et réglable en angle de -15° à + 15°, toile de dossier livrée à 425 mm, réglable à 450 mm, poignées à pousser longues	NC : 0346, 0347, 0348, 0360, 0364, 0368, 0375, 0716, 0717, 0718, 0721	293,84	310,00	Sur devis (9)
CKH0320	<input type="checkbox"/>	Inclinable par crémaillères 0° - 30° avec tendeur - hauteurs 390/410/430 mm, livré à 430 mm	NC : 0346, 0348, 0360, 0367, 0780, 0782, 1055, 1060,	○	○	
CKH0333	<input type="checkbox"/>	Inclinable par vérins 0° - 30° avec tendeur - hauteurs 390/410/430 mm, livré à 430 mm	NC : 0346, 0348, 0360, 0367, 0780, 0782, 1055, 1060	○	○	
CKH0334	<input type="checkbox"/>	Inclinable par vérins 0° - 30° avec tendeur - hauteurs 470/490/510 mm, livré à 510 mm	NC : 0348, 0360, 0367, 0780, 0782, 1055, 1060	○	○	
CKH0345	<input type="checkbox"/>	Inclinable par vérins 0° - 30° et pliant à mi-hauteur avec tendeur - hauteur 430 mm - toile réglable à 390 et 410 mm	NC : 0346, 0348, 0360, 0367, 0780, 0782, 1055, 1060	○	○	
CKH0341	<input type="checkbox"/>	Pliant 7° mi-hauteur - hauteur 430 mm	NC : 0346, 0347, 0348, 0360, 0367, 0782	○	○	
CKH0342	<input type="checkbox"/>	Pliant 7° mi-hauteur - hauteur 510 mm	NC : 0346, 0347, 0348, 0360, 0367, 0375, 0782	○	○	
Poignées à pousser - uniquement pour le dossier fixe réglable en hauteur CKH0330						
CKH0304	<input type="checkbox"/>	Poignées fixes	NC : appui-tête	◆	◆	
CKH0305	<input type="checkbox"/>	Poignées à pousser réglables en hauteur (70 mm)		113,74	120,00	Sur devis (9)
Dossiers Vicair - <b>Attention : Perte de profondeur d'assise de 50 mm</b>						
CKH0346	<input type="checkbox"/>	<b>Vicair Liberty</b> hauteur 450 mm Livré avec un tendeur de dossier <b>Délai : +5j ouvrés</b>	NC : 0355 - 0362, 0360, 0364, 0367, 0368, 0375, 0780, 0782	568,72	600,00	600,00 (4)
CKH0347	<input type="checkbox"/>	<b>Vicair Anatomic</b> hauteur 400 mm Livré avec un tendeur de dossier <b>Délai : +15j ouvrés</b>	NC : 0355 - 0362, 0360, 0364, 0367, 0368, 0375, 0780, 0782	568,72	600,00	600,00 (4)
CKH0348	<input type="checkbox"/>	<b>Vicair Anatomic</b> hauteur 480 mm Livré avec un tendeur de dossier <b>Délai : +15j ouvrés</b>	NC : 0355 - 0362, 0360, 0364, 0367, 0368, 0375, 0780, 0782	568,72	600,00	600,00 (4)
CKH0321	<input type="checkbox"/>	<b>Matrx Elite E2</b> hauteur 160 mm - Galbe 80 mm - fixations <b>Mini</b>		568,72	600,00	600,00 (4)
CKH0322	<input type="checkbox"/>	<b>Matrx Elite E2</b> hauteur 210 mm - Galbe 80 mm - fixations <b>Mini</b>		568,72	600,00	600,00 (4)
CKH0323	<input type="checkbox"/>	<b>Matrx Elite E2</b> hauteur 260 mm - Galbe 80 mm - fixations <b>Mini</b>		568,72	600,00	600,00 (4)
CKH0324	<input type="checkbox"/>	<b>Matrx Elite E2</b> hauteur 310 mm - Galbe 80 mm - fixations <b>Mini</b>		568,72	600,00	600,00 (4)
CKH0325	<input type="checkbox"/>	<b>Matrx Elite E2</b> hauteur 360 mm - Galbe 80 mm - fixations <b>Mini</b>		568,72	600,00	600,00 (4)
CKH0351	<input type="checkbox"/>	<b>Matrx Elite E2</b> hauteur 410 mm - Galbe 80 mm - fixations <b>Mini</b>		568,72	600,00	600,00 (4)
CKH0352	<input type="checkbox"/>	<b>Matrx Elite E2</b> hauteur 460 mm - Galbe 80 mm - fixations <b>Standard</b>		568,72	600,00	600,00 (4)
CKH0326	<input type="checkbox"/>	<b>Matrx Elite E2</b> hauteur 510 mm - Galbe 80 mm - fixations <b>Standard</b>		568,72	600,00	600,00 (4)
CKH0327	<input type="checkbox"/>	<b>Matrx Elite Deep E2</b> hauteur 160 mm - Galbe 160 mm - fixations <b>Mini</b>		568,72	600,00	600,00 (4)
CKH0328	<input type="checkbox"/>	<b>Matrx Elite Deep E2</b> hauteur 210 mm - Galbe 160 mm - fixations <b>Mini</b>		568,72	600,00	600,00 (4)
CKH0329	<input type="checkbox"/>	<b>Matrx Elite Deep E2</b> hauteur 260 mm - Galbe 160 mm - fixations <b>Mini</b>		568,72	600,00	600,00 (4)
CKH0336	<input type="checkbox"/>	<b>Matrx Elite Deep E2</b> hauteur 310 mm - Galbe 160 mm - fixations <b>Mini</b>		568,72	600,00	600,00 (4)
CKH0337	<input type="checkbox"/>	<b>Matrx Elite Deep E2</b> hauteur 360 mm - Galbe 160 mm - fixations <b>Mini</b>		568,72	600,00	600,00 (4)
CKH0353	<input type="checkbox"/>	<b>Matrx Elite Deep E2</b> hauteur 410 mm - Galbe 160 mm - fixations <b>Mini</b>		568,72	600,00	600,00 (4)
(4) code LPPR : 9981399 - VPH, adjonction, PAP, forfait A adjonctions membre supérieur - dans la limite de 600,00 €						
(9) code LPPR : 4960062 - VPH, adjonction spécifique, supplément sur devis pour fauteuil roulant FRM - sur devis						



0305

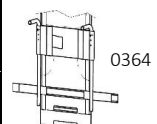




Invacare® Action® <sup>4</sup> NG Dual HR™				Euros		
				Prix Public		LPPR/PLV
				HT	TTC	
CKH0354	<input type="checkbox"/> <b>Matrx Elite Deep E2</b> hauteur 460 mm - Galbe 160 mm - fixations <b>Standard</b>			568,72	600,00	600,00 (4)
CKH0338	<input type="checkbox"/> <b>Matrx Elite Deep E2</b> hauteur 510 mm - Galbe 160 mm - fixations <b>Standard</b>			568,72	600,00	600,00 (4)
<b>Attention</b> - perte d'environ 20 mm de profondeur d'assise avec dossiers inclinables par vérins - livré avec fixations Mini ou Standard sauf pour les dossiers PMH livrés avec la fixation Split.						
<b>Largeur du dossier Matrx (NC Vicair)</b>						
CKH0355	<input type="checkbox"/> 360 mm - largeur de buste indicative 265 mm			○	○	
CKH0356	<input type="checkbox"/> 380 mm - largeur de buste indicative 290 mm			○	○	
CKH0357	<input type="checkbox"/> 410 mm - largeur de buste indicative 315 mm			○	○	
CKH0358	<input type="checkbox"/> 430 mm - largeur de buste indicative 340 mm			○	○	
CKH0359	<input type="checkbox"/> 460 mm - largeur de buste indicative 370 mm			○	○	
CKH0361	<input type="checkbox"/> 480 mm - largeur de buste indicative 390 mm			○	○	
CKH0362	<input type="checkbox"/> 510 mm - largeur de buste indicative 420 mm			○	○	
<b>Toile de dossier</b>						
CKH0360	<input type="checkbox"/> Rembourrée	NC : 0721		○	○	
CKH0364	<input type="checkbox"/> Rembourrée bi-matière avec pochette arrière, réglable en tension (1 sangle), nylon noir et tissu aéré noir			◆	◆	
CKH0367	<input type="checkbox"/> Rembourrée bi-matière avec pochette arrière, réglable en tension (4 sangles), nylon noir et tissu aéré noir - sans tendeur de dossier - <b>uniquement pour dossier rabattable et réglable en angle</b>			94,79	100,00	600,00 (4)
CKH0368	<input type="checkbox"/> Rembourrée bi-matière avec pochette arrière, réglable en tension (4 sangles), nylon noir et tissu aéré noir - <i>inclus un tendeur de dossier</i>	NC : 0780, 0782		94,79	100,00	600,00 (4)
CKH0375	<input type="checkbox"/> Rembourrée bi-matière avec pochette arrière, réglable en tension (7 sangles), nylon noir et tissu aéré noir - <i>inclus un tendeur de dossier</i>	NC : 0780, 0782		161,14	170,00	600,00 (4)
<b>POTENCES ET PALETTES</b>						
<b>Palettes séparées livrées avec sangles talonnières</b>						
<b>Potence droite</b>						
CKH0390	<input type="checkbox"/> Potence à 80°			◆	◆	
CKH0400	<input type="checkbox"/> Repose-jambe <b>REA</b> réglable en inclinaison 0° - 75° avec appui-mollet réglable en hauteur et en profondeur, UL réglable de 350 mm à 580 mm	NC : 0491, 0760, 0770, 0771		○	○	
CKH0420	<input type="checkbox"/> Support amputé - <i>potence 80° avec palette fixe OFFERTE</i>	NC : 0480, 0490, 0491, 0760, 0771		○	○	
<b>Potence gauche</b>						
CKH0440	<input type="checkbox"/> Potence à 80°			◆	◆	
CKH0450	<input type="checkbox"/> Repose-jambe <b>REA</b> réglable en inclinaison 0° - 75° avec appui-mollet réglable en hauteur et en profondeur, UL réglable de 350 mm à 580 mm	NC : 0491, 0760, 0770, 0771		○	○	
CKH0470	<input type="checkbox"/> Support amputé - <i>potence 80° avec palette fixe OFFERTE</i>	NC : 0491, 0500, 0510, 0760, 0771		○	○	
<b>Palette droite (réglage en hauteur tous les mm sur 120 mm)</b>						
CKH0480	<input type="checkbox"/> Fixe			◆	◆	
CKH0490	<input type="checkbox"/> Réglable en inclinaison, en profondeur sur 50 mm ( <b>et en largeur si commandée avec repose-jambe</b> )			○	○	
CKH0491	<input type="checkbox"/> Monobloc réglable en profondeur et en angle	NC : 0500, 0510, 0770, 0771		○	○	
<b>Palette gauche (réglage en hauteur tous les mm sur 120 mm)</b>						
CKH0500	<input type="checkbox"/> Fixe			◆	◆	
CKH0510	<input type="checkbox"/> Réglable en inclinaison, en profondeur sur 50 mm ( <b>et en largeur si commandée avec repose-jambe</b> )			○	○	




0360



0364



0375



0390 / 0440



0400 / 0450



0420 / 0470



0491















0490 / 0510 si  
potence 80°



0490 / 0510 si  
repose-jambe **REA**

(4) code LPPR : 9981399 - VPH, adjonction, PAP, forfait A adjonctions membre supérieur - dans la limite de 600,00 €

Invacare® Action® <sup>4</sup> NG Dual HR™				Euros			
				Prix Public			LPPR/PLV
				HT	TTC		
ACCOUDOIRS							
		Découvrez également la gouttière hémiplegique dynamique Bodypoint I Retrouvez sa fiche de mesure dédiée sur notre site internet					
Accoudoir droit (coloris noir mat)							
CKH0520	<input type="checkbox"/> <b>Rio</b> , amovible et réglable en hauteur en continu de 200 à 280 mm - manchette courte	NC : 0593, 0595, 0596, 0597, 0598, 0599, 0600, 0603, 1270, 1271	◆	◆		 0520 / 0580	
CKH0530	<input type="checkbox"/> <b>Rio</b> , amovible et réglable en hauteur en continu de 200 à 280 mm - manchette longue	NC : 0593, 0595, 0596, 0597, 0598, 0599, 0600, 0603	○	○		 0531 / 0581	
CKH0531	<input type="checkbox"/> <b>Rio</b> , amovible et réglable en hauteur en continu de 200 mm à 280 mm - gouttière étroite courte (330 mm) sans rotation	NC : 0593, 0595, 0596, 0597, 0598, 0599, 0600, 1270, 1271	113,74	120,00		 0533 / 0593	
CKH0532	<input type="checkbox"/> Amovible et réglable en hauteur en continu de 200 mm à 280 mm - <b>gouttière concave HÉMI avec appui palmaire au choix (voir section appui-palmaire droit)</b>		113,74	120,00	600,00 (4)		
CKH0533	<input type="checkbox"/> Amovible, réglable en hauteur et en profondeur - manchette courte	NC : 0580, 0590, 0591, 0597, 0598, 0599, 0600, 0603, 1270, 1271	○	○			
CKH0535	<input type="checkbox"/> Amovible et réglable en hauteur - gouttière étroite courte (330 mm) sans rotation	NC : 0580, 0590, 0591, 0597, 0598, 0599, 0600, 0603, 1270, 1271	113,74	120,00			
CKH0536	<input type="checkbox"/> Amovible, réglable en hauteur et en profondeur - manchette longue	NC : 0580, 0590, 0591, 0597, 0598, 0599, 0600, 0603, 1271	○	○		 0535 / 0595	
CKH0537	<input type="checkbox"/> Cranté relevable et amovible avec poignée d'appui ergonomique, hauteur 230 mm - manchette courte	NC : 0580, 0590, 0591, 0593, 0595, 0596, 0599, 0600, 0603, 1055, 1270, 1271	○	○		 0537 / 0597	
CKH0538	<input type="checkbox"/> Cranté relevable et amovible avec poignée d'appui ergonomique, hauteur 230 mm - manchette longue	NC : 0580, 0590, 0593, 0596, 0599, 0600, 1055	○	○		 0539 / 0599	
CKH0539	<input type="checkbox"/> Relevable et amovible, réglable en hauteur de 170 à 295 mm - manchette courte avec découpe protège vêtements et poignée d'appui ergonomique	NC : 0580, 0590, 0591, 0593, 0595, 0596, 0597, 0598, 1055, 1270, 1271	104,27	110,00		 0543 / 0603	
CKH0540	<input type="checkbox"/> Relevable et amovible, réglable en hauteur 170 à 295 mm - manchette longue réglable en profondeur avec découpe protège vêtements et poignée d'appui ergonomique	NC : 0580, 0590, 0591, 0593, 0595, 0596, 0597, 0598, 1055, 1271	104,27	110,00		 0555 / 0615	
CKH0543	<input type="checkbox"/> Relevable et amovible, réglable en hauteur de 170 à 295 mm - gouttière étroite courte (330 mm) sans rotation avec découpe protège vêtements et poignée d'appui ergonomique	NC : 0580, 0590, 0591, 0593, 0595, 0596, 0597, 0598, 1055, 1271	113,74	120,00		 0762	
CKH0544	<input type="checkbox"/> Relevable et amovible, réglable en hauteur de 170 à 295 mm avec découpe protège vêtements et poignée d'appui ergonomique - <b>gouttière concave HÉMI avec appui palmaire au choix (voir section appui-palmaire droit)</b>		113,74	120,00	600,00 (4)	 0764	
CKH0555	<input type="checkbox"/> Gouttière concave et système de rotation latérale indexée, réglable hauteur/profondeur - Prendre 0593 ou 0596 pour avoir le même protège-vêtements	NC : 1270, 1271	○	○		 0766	
Appui palmaire droit							
CKH0562	<input type="checkbox"/> Appui palmaire plat et ambidextre		○	○			
CKH0564	<input type="checkbox"/> Appui palmaire bombé et ambidextre		○	○			
CKH0566	<input type="checkbox"/> Appui palmaire à corne courbé vers la droite		○	○			
Accoudoir gauche (coloris noir mat)							
CKH0580	<input type="checkbox"/> <b>Rio</b> , amovible et réglable en hauteur en continu de 200 mm à 280 mm - manchette courte	NC : 1270, 1272	○	○			
CKH0590	<input type="checkbox"/> <b>Rio</b> , amovible et réglable en hauteur en continu de 200 mm à 280 mm - manchette longue		○	○			
CKH0591	<input type="checkbox"/> <b>Rio</b> , amovible et réglable en hauteur en continu de 200 mm à 280 mm - gouttière étroite courte (330 mm) sans rotation	NC : 1270, 1272	113,74	120,00		Possible uniquement du côté opposé à la double main-courante	
CKH0592	<input type="checkbox"/> Amovible et réglable en hauteur en continu de 200 mm à 280 mm - <b>gouttière concave HÉMI avec appui palmaire au choix (voir section appui-palmaire gauche)</b>		113,74	120,00	600,00 (4)		
(4) code LPPR : 9981399 - VPH, adjonction, PAP, forfait A adjonctions membre supérieur - dans la limite de 600,00 €							

Invacare® <i>Action</i> ® <sup>4</sup> <i>NG Dual HR</i> ™				Euros		
				Prix Public		LPPR/PLV
				HT	TTC	
CKH0593	<input type="checkbox"/> Amovible, réglable en hauteur et en profondeur - manchette courte	NC : 1270, 1272		○	○	
CKH0595	<input type="checkbox"/> Amovible et réglable en hauteur - gouttière étroite courte (330 mm) sans rotation	NC : 1270, 1272		113,74	120,00	
CKH0596	<input type="checkbox"/> Amovible, réglable en hauteur et en profondeur - manchette longue	NC : 1272		○	○	
CKH0597	<input type="checkbox"/> Cranté relevable et amovible avec poignée d'appui ergonomique, hauteur 230 mm - manchette courte	NC : 1055, 1270, 1272		◆	◆	
CKH0598	<input type="checkbox"/> Cranté relevable et amovible avec poignée d'appui ergonomique, hauteur 230 mm - manchette longue	NC : 1055		○	○	
CKH0599	<input type="checkbox"/> Relevable et amovible, réglable en hauteur de 170 à 295 mm - manchette courte avec découpe protège vêtements et poignée d'appui ergonomique	NC : 1055, 1270, 1272		104,27	110,00	
CKH0600	<input type="checkbox"/> Relevable et amovible, réglable en hauteur 170 à 295 mm - manchette longue réglable en profondeur avec découpe protège vêtements et poignée d'appui ergonomique	NC : 1055, 1272		104,27	110,00	
CKH0603	<input type="checkbox"/> Relevable et amovible, réglable en hauteur de 170 à 295 mm - gouttière étroite courte (330 mm) sans rotation avec découpe protège vêtements et poignée d'appui ergonomique	NC : 1055, 1272		113,74	120,00	
CKH0604	<input type="checkbox"/> Relevable et amovible, réglable en hauteur de 170 à 295 mm avec découpe protège vêtements et poignée d'appui ergonomique - <b>gouttière concave HÉMI avec appui palmaire au choix (voir section appui-palmaire gauche)</b>			113,74	120,00	600,00 (4)
CKH0615	<input type="checkbox"/> Gouttière concave et système de rotation latérale indéxée, réglable hauteur/profondeur - <i>Prendre 0533 ou 0536 pour avoir le même protège-vêtements</i>	NC : 1270, 1272		○	○	
<b>Appui palmaire gauche</b>						
CKH0622	<input type="checkbox"/> Appui palmaire plat et ambidextre			◆	◆	
CKH0624	<input type="checkbox"/> Appui palmaire bombé et ambidextre			○	○	
CKH0626	<input type="checkbox"/> Appui palmaire à corne courbé vers la gauche			○	○	
<b>OPTIONS D'ASSISE</b>						
<b>Coussin</b>						
CKH0657	<input type="checkbox"/> Coussin d'assise <b>Classic Visco</b> épaisseur 75 mm, 375 mm x 400 mm, plat et réversible - poids max utilisateur 50 kg	NC : 0661, 0681, 0701, 0702, 0703		76,78	81,00	81,00 (11)
CKH0663	<input type="checkbox"/> Coussin d'assise <b>Classic Visco</b> épaisseur 75 mm, 405 mm x 400 mm, plat et réversible - poids max utilisateur 100 kg	NC : 0661, 0681, 0701, 0702, 0703		65,40	69,00	69,00 (11)
CKH0664	<input type="checkbox"/> Coussin d'assise <b>Classic Visco</b> épaisseur 75 mm, 430 mm x 430 mm, plat et réversible - poids max utilisateur 100 kg	NC : 0661, 0681, 0701, 0702, 0703		65,40	69,00	69,00 (11)
CKH0665	<input type="checkbox"/> Coussin d'assise <b>Classic Visco</b> épaisseur 75 mm, 455 mm x 400 mm, plat et réversible - poids max utilisateur 100 kg	NC : 0661, 0681, 0701, 0702, 0703		76,78	81,00	81,00 (11)
CKH0659	Coussin <b>Flo-tech Lite</b> hauteur 55 mm, livré avec deux housses noires			236,97	250,00	600,00 (5)
CKH0661	<input type="checkbox"/> Coussin d'assise <b>Flo-tech Image</b> (gel) -poids utilisateur max. 140 kg	NC : 0681, 0703		284,36	300,00	600,00 (5)
CKH0681	<input type="checkbox"/> Coussin d'assise <b>Matrx Contour ViscoNG</b> - épaisseur 100 mm - poids max utilisateur 120 kg	NC : 0703		76,78	81,00	81,00 (12)
CKH0691	<input type="checkbox"/> Coussin <b>Flo-tech Solution Xtra</b> hauteur 60 mm, livré avec deux housses noires			426,54	450,00	600,00 (5)
(4) code LPPR : 9981399 - VPH, adjonction, PAP, forfait A adjonctions membre supérieur - dans la limite de 600,00 € (5) code LPPR : 9977848 - VPH, adjonction, PAP, forfait B adjonctions membre inférieur - dans la limite de 600,00 € (11) code LPPR : 1258864 / 1260677 / 1203679 - Escarres, coussin visco, Classe II, Invacare, Classic Visco - 69,00 ou 81,00 € (12) code LPPR : 1204839 - Escarres, coussin visco, Classe II, Invacare, Matrx Contour Visco, Technique - 81,00 €						



0657 / 0663




0661




0681





Invacare® Action® <sup>4</sup> NG Dual HR™				Euros		
				Prix Public		LPPR/PLV
				HT	TTC	
CKH0693	<input type="checkbox"/> Coussin <b>Matrx Libra</b> hauteur 70 mm , livré avec deux housses noires		426,54	450,00	600,00 (5)	
CKH0696	<input type="checkbox"/> Coussin <b>Vicair Active O2</b> - hauteur 6 cm <b>Délai : +15j ouvrés</b>	NC : 0701, 0702, 0703, 0706, 0707, 0708, 0709, 1175	568,72	600,00	600,00 (5)	
CKH0697	<input type="checkbox"/> Coussin <b>Vicair Active O2</b> - hauteur 9 cm <b>Délai : +15j ouvrés</b>	NC : 0701, 0702, 0703, 0706, 0707, 0708, 0709, 1175	568,72	600,00	600,00 (5)	
CKH0698	<input type="checkbox"/> Coussin <b>Vicair Adjuster O2</b> - hauteur 10 cm, livré avec deux housses type charlotte <b>Délai : +5j ouvrés</b>	NC : 0701, 0702, 0703, 0706, 0707, 0708, 0709, 1175	568,72	600,00	600,00 (5)	
CKH0699	<input type="checkbox"/> Coussin <b>Vicair Vector O2</b> - hauteur 10 cm, livré avec deux housses type charlotte <b>Délai : +15j ouvrés</b>	NC : 0701, 0702, 0703, 0706, 0707, 0708, 0709, 1175	568,72	600,00	600,00 (5)	
Profondeur du coussin						
CKH0701	<input type="checkbox"/> Profondeur 400 mm		<input type="radio"/>	<input type="radio"/>		
CKH0702	<input type="checkbox"/> Profondeur 450 mm		<input type="radio"/>	<input type="radio"/>		
CKH0703	<input type="checkbox"/> Profondeur 500 mm		<input type="radio"/>	<input type="radio"/>		
Premier accessoire de positionnement pour coussin Matrx et Flo-tech, facultatif						
CKG0706	<input type="checkbox"/> Biseaux fessiers, la paire		<input type="radio"/>	<input type="radio"/>		
CKG0707	<input type="checkbox"/> Plot d'abduction		<input type="radio"/>	<input type="radio"/>		
CKG0708	<input type="checkbox"/> Biseau latéral		<input type="radio"/>	<input type="radio"/>		
CKH0709	<input type="checkbox"/> Biseau crural		<input type="radio"/>	<input type="radio"/>		
Second accessoire de positionnement pour coussin Matrx et Flo-tech, facultatif						
CKH0706	<input type="checkbox"/> Biseaux fessiers, la paire		<input type="radio"/>	<input type="radio"/>		
CKH0707	<input type="checkbox"/> Plot d'abduction		<input type="radio"/>	<input type="radio"/>		
CKH0708	<input type="checkbox"/> Biseau latéral		<input type="radio"/>	<input type="radio"/>		
CKH0709	<input type="checkbox"/> Biseau crural		<input type="radio"/>	<input type="radio"/>		
Autres options						
CKH0656	<input type="checkbox"/> Base rigide (choisir un coussin obligatoirement)		<input type="radio"/>	<input type="radio"/>		
CKH0716	<input type="checkbox"/> Appui-nuque - livré avec tendeur de dossier	NC : 0717, 0718, 0780, 0782	151,66	160,00	160,00 (1) OU 600,00 (4)	
CKH0717	<input type="checkbox"/> Appui-tête avec réglage latéral et oreillettes réglables - livré avec tendeur de dossier	NC : 0717, 0718, 0780, 0782	151,66	160,00	160,00 (1) OU 600,00 (4)	
CKH0718	<input type="checkbox"/> Appui-joue avec réglage latéral et oreillettes longues réglables - livré avec tendeur de dossier	NC : 0780, 0782	151,66	160,00	160,00 (1) OU 600,00 (4)	
CKH0721	<input type="checkbox"/> Cale-tronc pour dossier réglable en tension (la paire) (dimensions du coussin : largeur : 35 mm, hauteur : 115 mm, profondeur 130 mm)		142,18	150,00	600,00 (4)	
CKH0760	<input type="checkbox"/> Sangle appui-mollet, ajustable		10,43	11,00	600,00 (5)	
CKH0770	<input type="checkbox"/> Tubes porte-palette longs, distance assise - palette : 450 mm min - 530 mm max, la paire	NC : 0771	<input type="radio"/>	<input type="radio"/>		
CKH0771	<input type="checkbox"/> Palettes montées haut - UL courts (230-430 mm si palettes fixes, 250-380 mm si palettes réglables)		<input type="radio"/>	<input type="radio"/>		
CKH0780	<input type="checkbox"/> Tendeur de dossier	NC : 0782	<input type="radio"/>	<input type="radio"/>		
CKH0782	<input type="checkbox"/> Tendeur de dossier pliant		<input type="radio"/>	<input type="radio"/>		
COLORIS DE CHASSIS						
CKH0801	<input type="checkbox"/> Gris Ardoise		<input type="radio"/>	<input type="radio"/>		
CKH0804	<input type="checkbox"/> Blanc Perle		<input type="radio"/>	<input type="radio"/>		
CKH0806	<input type="checkbox"/> Vert Electrique		54,03	57,00		
CKH0807	<input type="checkbox"/> Noir Mat		<input type="radio"/>	<input type="radio"/>		
CKH0811	<input type="checkbox"/> Rouge Mat		<input type="radio"/>	<input type="radio"/>		
CKH0815	<input type="checkbox"/> Bleu Acqua		54,03	57,00		
CKH0816	<input type="checkbox"/> Bleu Ultramarin		<input type="radio"/>	<input type="radio"/>		
CKH0817	<input type="checkbox"/> Violet Foncé		54,03	57,00		
CKH0820	<input type="checkbox"/> Noir Brillant		<input type="radio"/>	<input type="radio"/>		
CKH0821	<input type="checkbox"/> Coloris Spécial		Sur demande de fabrication spéciale			
ROUES AVANT						
CKH0845	<input type="checkbox"/> 8" x 1.1/4" - 200 x 32 mm - Pneumatique noir		<input type="radio"/>	<input type="radio"/>		
CKH0850	<input type="checkbox"/> 8" x 1.1/4" - 200 x 32 mm - Bandage noir		<input type="radio"/>	<input type="radio"/>		
CKH0870	<input type="checkbox"/> 8" x 2" - 200 x 45 mm - Bandage noir		<input type="radio"/>	<input type="radio"/>		
CKH0890	<input type="checkbox"/> 6" x 1.1/4" - 150 x 32 mm - Bandage noir standard		<input type="radio"/>	<input type="radio"/>		
CKH0895	<input type="checkbox"/> 6" x 1.1/4" - 150 x 30 mm - Bandage noir souple		<input type="radio"/>	<input type="radio"/>		
CKH0925	<input type="checkbox"/> 5"x 1" - 125 x 30 mm - Bandage noir		<input type="radio"/>	<input type="radio"/>		
(1) code LPPR : 9913245 - VPH, adjonction, supplément pour appui-tête réglable - 160,00 € (4) code LPPR : 9981399 - VPH, adjonction, PAP, forfait A adjonctions membre supérieur - dans la limite de 600,00 € (5) code LPPR : 9977848 - VPH, adjonction, PAP, forfait B adjonctions membre inférieur - dans la limite de 600,00 €						




0656




0716




0717 0718




0721




0782




0801 / 0804




0806 / 0807





0811 / 0820



0816 / 0817



0815



0850 0900



0656



0716



0717

0718




0721




0782



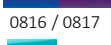
0801 / 0804



0806 / 0807



0811 / 0820



















0816 / 0817






0815



0850 0900


Invacare® Action® <sup>4</sup> NG Dual HR™				Euros			
				Prix Public		LPPR/PLV	
				HT	TTC		
ROUES ARRIERE							
Diamètre des roues arrière							
CKH0946	<input type="checkbox"/>	22" - 560 mm		○	○		<div> 1.3/8"</div> <div> 1"</div> <div>0972    0978</div> <div> 1070</div> <div> 1075</div>
CKH0948	<input type="checkbox"/>	24" - 600 mm		◆	◆		
Type de roues arrière							
CKH0965	<input type="checkbox"/>	Double mains-courantes (moyeu noir,et rayons gris avec système de double mains-courantes)		◆	◆		
Type de revêtement roues arrière							
CKH0972	<input type="checkbox"/>	Bandage noir 1.3/8" - 35 mm		◆	◆		
CKH0978	<input type="checkbox"/>	Pneumatique noir fin et lisse - moyenne pression 1" - 25 mm		○	○		
Axes de roues arrière							
CKH1050	<input type="checkbox"/>	A démontage rapide		◆	◆		
Position axes de roues arrière							
CKH1055	<input type="checkbox"/>	Position avancée (axes 52,5 mm devant les tubes de dossier)	NC : 1252	○	○		
CKH1060	<input type="checkbox"/>	Position standard (axes 35 mm devant les tubes de dossier)	NC : 1252	◆	◆		
CKH1070	<input type="checkbox"/>	Position reculée (axes 35 mm derrière les tubes de dossier)		○	○		
CKH1075	<input type="checkbox"/>	Position très reculée (axes 52,5 mm derrière les tubes de dossier)	NC : 1125	○	○		
OPTIONS DE CHASSIS							
CKH1101	<input type="checkbox"/>	Ecarteur de fourche (déport de +25 mm de chaque côté) - la paire		○	○		 1101
FREINS							
CKH1120	<input type="checkbox"/>	Freins à pousser à poignée escamotable		◆	◆		 1120
CKH1125	<input type="checkbox"/>	Freins à tirer à poignée escamotable		○	○		
CKH1150	<input type="checkbox"/>	Freins à commande unilatérale à droite	NC : 1220	○	○		
CKH1160	<input type="checkbox"/>	Freins à commande unilatérale à gauche	NC : 1220	○	○		
OPTIONS DE SECURITE							
CKH1175	<input type="checkbox"/>	Kit de transport (accroche-taxi)	NC : 0090, 1252	○	○		<div> 1175</div> <div> 1190</div> <div> 1189 / 1192</div> <div> 1193 / 1194</div> <div> 1195</div> <div> 1200</div>
CKH1190	<input type="checkbox"/>	Ceinture de maintien - fermeture à boucle plastique	NC : 1189, 1192, 1193, 1194	31,28	33,00	600,00 (5)	
CKH1189	<input type="checkbox"/>	Ceinture de hanche, 2 points, Médium, Flat-Mount™	NC : 1192, 1193, 1194	189,57	200,00	600,00 (5)	
CKH1192	<input type="checkbox"/>	Ceinture de hanche, 2 points, Large, Flat-Mount™	NC :1193, 1194	189,57	200,00	600,00 (5)	
CKH1193	<input type="checkbox"/>	Ceinture de hanche, 4 points, Médium, Flat-Mount™	NC : 1194	189,57	200,00	600,00 (5)	
CKH1194	<input type="checkbox"/>	Ceinture de hanche, 4 points, Large, Flat-Mount™		189,57	200,00	600,00 (5)	
CKH1195	<input type="checkbox"/>	Roulette anti-basculer à droite	NC : 1200	37,91	40,00		
CKH1200	<input type="checkbox"/>	Roulettes anti-basculer avec tube basculeur, la paire	NC : 1246	23,70	25,00	25,00 (8)	
CKH1220	<input type="checkbox"/>	Extensions de frein, la paire		○	○		
AUTRES OPTIONS							
CKH1241	<input type="checkbox"/>	Tige porte sérum et support (tendeur obligatoire et non inclus)		97,63	103,00		<div> 1246</div> <div> 1270</div> <div> 1271 / 1272</div> <div> 1273</div>
CKH1246	<input type="checkbox"/>	Tube basculeur à gauche		23,70	25,00	25,00 (8)	
CKH1252	<input type="checkbox"/>	Porte bouteille oxygène livré à droite, diamètre max. de la bouteille: 110 mm, poids max. 3,6 kg (roulettes anti bascule recommandées)		473,93	500,00	500,00 (10)	
CKH1270	<input type="checkbox"/>	Tablette réglable en largeur transparente	NC : 1271, 1272, 1273	125,12	132,00	132,00 (2)	
CKH1271	<input type="checkbox"/>	Demi-tablette transparente escamotable, à droite	NC : 1272	125,12	132,00	132,00 (2)	
CKH1272	<input type="checkbox"/>	Demi-tablette transparente escamotable, à gauche		125,12	132,00	132,00 (2)	
CKH1273	<input type="checkbox"/>	Coussin pour demi-tablette		90,05	95,00		
(2) code LPPR : 9947184 -VHP, adjonction, tablette complète - 132,00 € (5) code LPPR : 9977848 - VPH, adjonction, PAP, forfait B adjonctions membre inférieur - dans la limite de 600,00 € (8) code LPPR : 9979126 - VPH, adjonction, levier de basculement pour FRM - 25,00 € (9) code LPPR : 4960062 - VPH, adjonction spécifique, supplément sur devis pour fauteuil roulant FRM - sur devis (10) code LPPR : 9982186 - VPH, adjonction, support d'oxygénothérapie et/ou d'appareil de ventilation assistée - 500,00 €							



Invacare® Action® <sup>4</sup> <sub>NG</sub> Dual HR™				Euros			
				Prix Public		LPPR/PLV	
				HT	TTC		
Rampes en accessoire							
1654128	<input type="checkbox"/>	<b>Rampe Basic 2 parties télescopiques en aluminium et revêtement antidérapant</b> Dimensions repliée : 1210 x 194 mm 8,8 kg la paire - capacité maximum : 270 kg		402,84	425,00	Sur devis (9)	 1654128
1654129	<input type="checkbox"/>	<b>Rampe Quick2go Compact 3 parties télescopiques en aluminium et revêtement antidérapant</b> Dimensions repliée : 870 x 237 mm 13,6 kg la paire - capacité maximum : 260 kg		805,69	850,00	Sur devis (9)	 1654129
1654130	<input type="checkbox"/>	<b>Mono rampe pliante en aluminium</b> Dimensions repliée : 1824 x 714 mm 13,9 kg - capacité maximum : 300 kg		426,54	450,00	Sur devis (9)	 1654130



1654128



1654129



1654130